



**Prezentacja wyników za I kwartał 2019**  
30 maja 2019

## Osoby prezentujące



**Daniel Janusz**

prezes zarządu



**Piotr Wieleśnik**

członek zarządu

# Najważniejsze wydarzenia I kwartału 2019 roku

## Najważniejsze wydarzenia I kwartału 2019 roku

Wyniki finansowe za I kwartał 2019

FEERUM na Ukrainie

Projekt Tanzania

Polityka zakupowa

Strategia

Podsumowanie

# Najważniejsze wydarzenia I kwartału 2019 roku

- **Kontrakty ukraińskie podpisane w ramach schematu „kredytu dostawcy” z ukraińską firmą Epicentr K LLC – jedna z największych transakcji tego typu w Europie.** KUKE ubezpieczyło realizację kontraktów o łącznej wartości 50 mln euro, następnie FEERUM podpisało umowę wykupu wierzytelności z bankiem BGK. Jest to największe (warte 30,25 mln euro) w historii programu rządowego „Finansowe Wspieranie Eksportu” wykorzystanie wykupu wierzytelności jako instrumentu finansującego dostawę za granicę. W I kwartale 2019 roku rozpoczęliśmy realizację wysyłek w ramach tego kontraktu.
- FEERUM umacnia swoją pozycję na **rynku afrykańskim**. Spółka konsekwentnie realizuje **umowę** podpisaną z **National Food Reserve Agency** o łącznej wartości **33,1 mln USD**. Na dzień publikacji raportu Spółka zrealizowała **82% wartości umowy** w zakresie dostawy maszyn i urządzeń oraz otrzymała płatność w kwocie 16 855 643,12 USD, w tym zaliczkę w kwocie 4 971 tys. USD.
- W I kwartale 2019 roku **Grupa osiągnęła przychody ze sprzedaży na poziomie zbliżonym do analogicznego okresu roku ubiegłego**. W perspektywie kolejnych okresów należy podkreślić, iż sprzedaż w zakresie znaczącej umowy z ukraińskim kontrahentem Epicentr K LLC rozpoczęła się w drugiej połowie marca 2019 roku, stąd jej istotny progresywny wpływ na osiągnięte wyniki finansowe widoczny będzie w II i III kwartale 2019 roku.
- Aktualny portfel zamówień wynosi około **279 mln zł i obejmuje 38 umów**. Z kolei potencjalny portfel klientów oczekujących na dofinansowanie unijne i posiadających pozwolenie na budowę kształtuje się na poziomie ok. 47,4 mln zł. Portfel z terminem realizacji w latach 2020 – 2021 obejmuje projekty o łącznej wartości ponad 131, 1 mln zł.
- **Aktywna działalność handlowa na terenie Ukrainy** przynosi spodziewane efekty. Umacniamy tym samym naszą pozycję w regionie. Ukraina zajęła pozycję lidera wśród naszych partnerów zagranicznych. Nie poprzestajemy w prowadzeniu działań sprzedażowych na rynkach eksportowych.

# Wyniki finansowe za I kwartał 2019

Najważniejsze wydarzenia I kwartału 2019 roku

## Wyniki finansowe za I kwartał 2019

FEERUM na Ukrainie

Projekt Tanzania

Polityka zakupowa

Strategia

Podsumowanie

## Przychody ze sprzedaży (tys. PLN)

Wynik za rok 2018 – 128 714 tys. PLN

I kwartał 2019

**26 735**

przychodów ze sprzedaży

I kwartał 2018

**27 583**

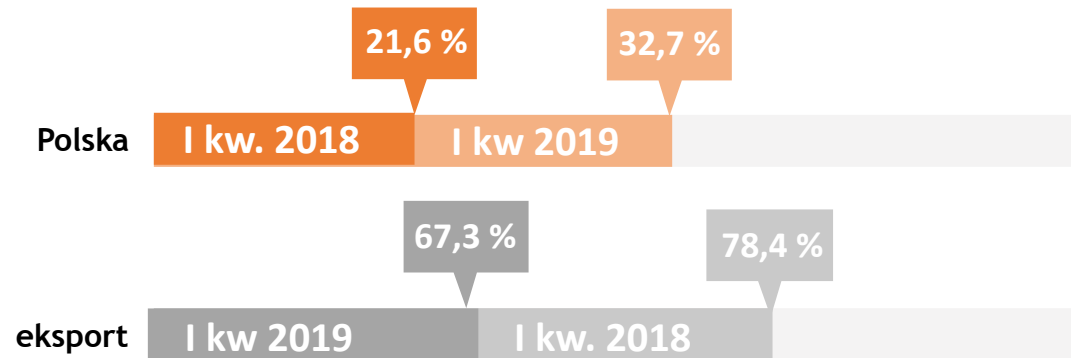
przychodów ze sprzedaży



## Przychody Grupy w przekroju obszarów geograficznych

Kraj	01.01 - 31.03.2019	01.01 - 31.03.2018
Polska	8 753	5 970
Ukraina	9 729	1 607
Litwa	0	1 742
Rumunia	15	21
Tanzania	7 909	18 242
inne kraje	329	0
Ogółem	26 735	27 583

# Polska vs Świat



W zakresie wyników finansowych w I kwartale 2019 roku Grupa osiągnęła przychody ze sprzedaży na poziomie zbliżonym do analogicznego okresu roku ubiegłego. W perspektywie kolejnych okresów należy podkreślić, iż **sprzedaż w zakresie znaczącej umowy z ukraińskim kontrahentem Epicentr K LLC rozpoczęła się w drugiej połowie marca 2019 roku, stąd jej istotny progresywny wpływ na osiągnięte wyniki finansowe widoczny będzie w II i III kwartale 2019 roku.**

Ponadto perspektywy potencjalnych kontraktów jak i tych będących w fazie realizacji pozwalają z optymizmem oceniać prognozy kolejnych okresów.

Szacujemy, że eksport będzie stanowił około 80% naszych przychodów w 2019 roku. Ukraińskie kontrakty będą odpowiadały za około 75% naszej sprzedaży eksportowej.

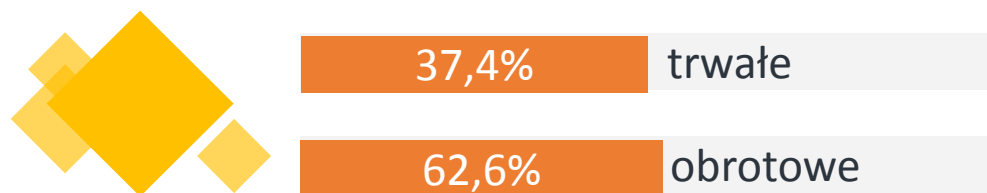


# Podstawowe wyniki finansowe za rok 2018

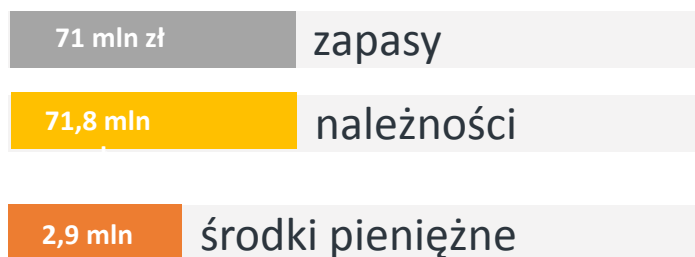
tys. PLN	I kwartał 2019	I kwartał 2018	zmiana w %	zmiana w tys.
Przychody ze sprzedaży	26 735	27 583	-3,1%	-847
Zysk (strata) brutto ze sprzedaży	4 188	4 946	-15,3%	-758
Rentowność brutto na sprzedaży	15,7%	17,9%		-2,27%
EBITDA	3 593	4 766	-24,6%	-1173
Rentowność EBITDA	13,4%	17,3%		- 3,84%
Zysk z działalności operacyjnej (EBIT)	1 457	2 553	- 42,9%	- 1 096
Rentowność na działalności operacyjnej	5,4%	9,3%		-3,81%
Zysk brutto	1 435	2 082	-31,1%	-647
Rentowność sprzedaży brutto	5,4%	7,5%		-2,18%
Zysk netto	1 425	2 082	-31,6%	-658
Rentowność sprzedaży netto	5,3%	7,5%		-2,22%

# Struktura bilansu na 31 marca 2018

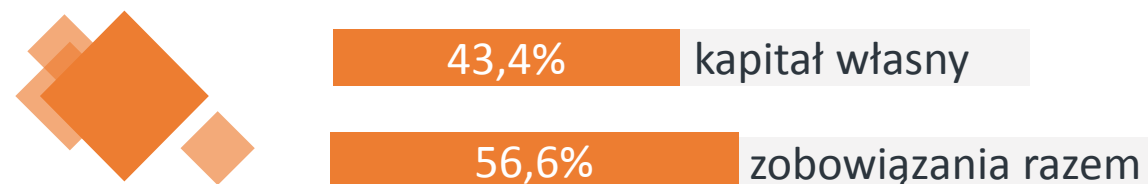
## Aktywa



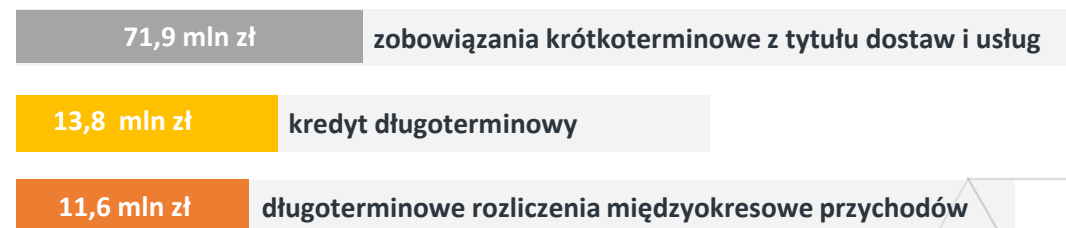
### Główne pozycje:



## Pasywa



### Główne pozycje:



**Suma bilansowa: 258,4 mln PLN**

# FEERUM na Ukrainie

Najważniejsze wydarzenia I kwartału 2019 roku

Wyniki finansowe za I kwartał 2019

## FEERUM na Ukrainie


Projekt Tanzania

Polityka zakupowa

Strategia

Podsumowanie

# FEERUM na Ukrainie



## Kredyt dostawcy –istota kredytowania



Odbiorca nabywając od dostawcy produkty nie dokonuje zapłaty gotówką od razu, lecz dopiero po upływie określonego czasu. W czasie od momentu otrzymania towarów, bądź skorzystania z usługi do momentu zapłaty za nie nabywca korzysta z kredytu dostawcy.

Feerum otrzymało 15 proc. zaliczki (10/11 stycznia 2019r.), a resztę w półrocznych ratach w ciągu pięciu lat. Dzięki ubezpieczeniu KUKE Spółka będzie mogła zdyskontować od razu swoje należności i otrzymywać je regularnie po wystawieniu faktur.

### Zalety ubezpieczenia:

- Minimalizacja ryzyka utraty należności oraz zapewnienie dokonanie oceny ryzyka kredytowego przez kontrahenta.
- Ochrona przed zerwaniem kontraktu przez kontrahenta na etapie produkcji, jak i brakiem zapłaty po dostawie.
- Odszkodowanie może być wypłacone w walucie kontraktu eksportowego.
- Wypłata odszkodowania jest gwarantowana przez Skarb Państwa.
- Warunki ubezpieczenia dostosowane do międzynarodowych standardów określonych przez OECD oraz Unię Europejską.

## Warunek polskości



## Made in Poland

Ubezpieczenia ze wsparciem Skarbu Państwa mogą obejmować transakcje, które dotyczą eksportu wyłącznie polskich towarów i usług.

## Produkt finalny FEERUM



Ponad

**90%**

urządzeń i elementów kompleksów suszarniczo-magazynowych powstaje na podstawie unikalnych koncepcji projektantów i konstruktorów FEERUM, we własnym CBR.

**100%** korzyści

„Tworzenie produktów finalnie wysoko zaawansowanych technologicznie to jedyny klucz do sukcesu polskich przedsiębiorców, a korzystanie z mocno rozwijającego się kierunku wsparcia eksportu powinno być mottem na najbliższe dekady dla każdego. Dokładnie taki kierunek obraliśmy w FEERUM.” – Daniel Janusz

# Pierwszy wykup wierzytelności w schemacie „kredytu dostawcy”

6 marca 2019 r.



**Instrument oferowany przez BGK wspiera eksport** dając beneficjentowi możliwość m.in. przeznaczenia środków na zwiększenie obrotów; umożliwia zaoferowanie importerowi lepszych warunków płatności i eliminuje ryzyko finansowe związane z nieuregulowaniem przez importera zobowiązania.

Importer uzyskuje łatwy dostęp do atrakcyjnego finansowania w postaci **długoterminowego zobowiązania handlowego**, które w porównaniu z kredytem jest rozwiązaniem prostszym i bardziej korzystnym.

Umowa FEERUM S.A. i Banku Gospodarstwa Krajowego jest **pierwszą transakcją tego typu w historii** programu rządowego „Finansowe Wspieranie Eksportu”, w ramach współpracy polsko – ukraińskiej.



**100 mln** inwestycji w rozbudowę potencjału produkcyjnego daje efekt!

Realizacja kontraktów w Tanzanii i na Ukrainie nie byłaby możliwa gdyby nie inwestycje, które rozpoczęliśmy kilka lat temu.



**automatyzacja**

**robotyzacja**

**doświadczona kadra**

**systemy zarządzania**





## Refinansowanie kredytów

---

Refinansowaliśmy zobowiązania w Pekao S.A.,  
uruchomiliśmy również wszystkie kredyty w BGK.

**BGK**  
**BANK GOSPODARSTW  
KRAJOWEGO**



Daniel Janusz

## Kolejne duże kontrakty?

„Pozyskanie przez spółkę kontraktu z czołowym producentem na Ukrainie przełoży się na wzrost zaufania innych klientów do FEERUM. Liczymy się z możliwością wzrostu poziomu zamówień z tego kierunku. Pracujemy aktualnie nad kilkoma innymi projektami w tym kraju.”

# Projekt Tanzania

Najważniejsze wydarzenia I kwartału 2019 roku

Wyniki finansowe za I kwartał 2019

FEERUM na Ukrainie

**Projekt Tanzania**

Polityka zakupowa

Strategia

Podsumowanie

# FEERUM w Tanzanii

Do tej pory w ramach kontraktu tanzańskiego otrzymaliśmy płatności w kwocie **16,8 mln USD**.





The image shows a construction site with several large, cylindrical silos under construction. The silos are made of blue metal frames with horizontal corrugated panels. They are arranged in a row, with the one on the right being the most prominent. The sky is blue with some white clouds. In the foreground, there is an orange semi-transparent banner with a white geometric pattern of triangles. The text 'Kolejne silosy FEERUM w Afryce' is written in white on this banner. Below the text, there is a thin white horizontal line.

# Kolejne silosy FEERUM w Afryce

---



# Podsumowanie produkcji i wysyłek



## 95% produkcji

Na chwilę obecną wyprodukowaliśmy 95% maszyn i urządzeń potrzebnych do zakończenia i uruchomienia obiektów we wszystkich lokalizacjach.

## 82% wysyłek

Wysłaliśmy do Tanzanii 82% całej instalacji dla wszystkich 5 budów

## 289 kontenerów

Przełożyło się to na 289, zapakowanych, przewiezionych do portu i wysłanych statkiem do Tanzanii, kontenerów.





## Prace ziemno - fundamentowe

Przygotowaliśmy już blisko 90% stabilizacji gruntów, niezbędnych ze względu na trudne warunki sejsmiczne. Zaawansowanie prac fundamentowych wynosi blisko 60%.



## Monitoring budów



Równoległe z montażem dachów i poszyc silosów prowadzimy dalsze prace fundamentowe pod kolejne silosy na wszystkich pięciu budowach.







## Znaczący postęp na każdej z 5 budów



### PROJEKT TANZANIA

Prace prowadzone są jednocześnie, z różnym stopniem zaawansowania, na wszystkich 5 budowach. Każdego dnia tylko w jednej lokalizacji pracuje około 35 pracowników, w tym doświadczeni kierownicy budów.

**Klient:** NFRA

**Wartość umowy:** 33,1 mln \$

**Łączna pojemność obiektów:** 190 tysięcy m<sup>3</sup> ziarna

# Wizyty na budowach – minister rolnictwa Tanzanii

Kwiecień 2019





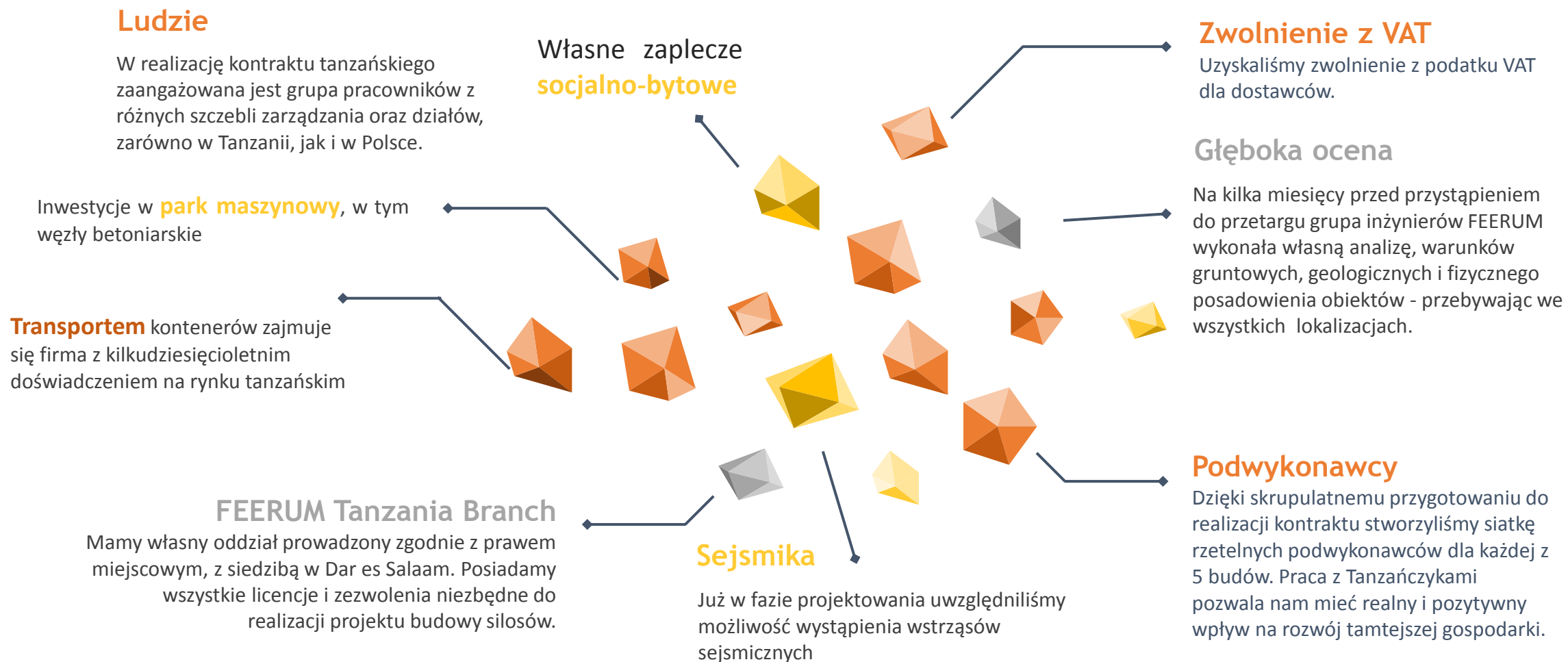
# Komisarz regionalny odwiedził budowę w Dodomie

Maj 2019



# Nasz sukces w Tanzanii to nie dzieło przypadku

Intensywny czas przygotowań do realizacji kontraktu w pełni się opłacił



# Strategia

Najważniejsze wydarzenia roku 2018

Wyniki finansowe za rok 2018

FEERUM na Ukrainie

Projekt Tanzania

Polityka zakupowa

**Strategia**

Podsumowanie

# Strategia

Najważniejsze wydarzenia I kwartału 2019 roku

Wyniki finansowe za I kwartał 2019

FEERUM na Ukrainie


Projekt Tanzania

Polityka zakupowa

**Strategia**

Podsumowanie





## Uzyskanie pozycji istotnego gracza na arenie międzynarodowej

**Dynamiczny wzrost skali prowadzonej działalności**

Sprzedaż na rynek krajowy i na rynki zagraniczne

Wzmocnienie sieci sprzedaży i działu projektowego

Intensyfikacja działań sprzedażowych na rynkach zagranicznych

Nowoczesne technologie i rozbudowa bazy produkcyjnej

Rozbudowa bazy produkcyjnej

Inwestycje w najnowocześniejsze, innowacyjne rozwiązania technologiczne

# Podsumowanie

Najważniejsze wydarzenia I kwartału 2019 roku

Wyniki finansowe za I kwartał 2019

FEERUM na Ukrainie

Projekt Tanzania

Polityka zakupowa

Strategia

**Podsumowanie**

# FEERUM – I kwartał 2019 roku





**FEERUM S.A.**

ul. Okrzei 6  
59-225 Chojnów  
Polska

+48 76 81 96 738  
+48 76 81 88 485  
sekretariat@feerum.pl

[www.feerum.pl](http://www.feerum.pl)



# Zastrzeżenie

Niniejsze opracowanie zostało sporządzone wyłącznie w celach informacyjnych. Nie stanowi reklamy ani oferowania papierów wartościowych w publicznym obrocie. W opracowaniu zostały wykorzystane źródła informacji, które FEERUM S.A. uznaje za wiarygodne i dokładne, jednak nie ma gwarancji, że są one wyczerpujące i w pełni odzwierciedlają stan faktyczny. Opracowanie może zawierać stwierdzenia dotyczące przyszłości, które stanowią ryzyko inwestycyjne lub źródło niepewności i mogą istotnie różnić się od faktycznych rezultatów. FEERUM S.A. nie ponosi odpowiedzialności za efekty decyzji podjętych na podstawie niniejszego opracowania. Odpowiedzialność spoczywa wyłącznie na korzystających z opracowania.